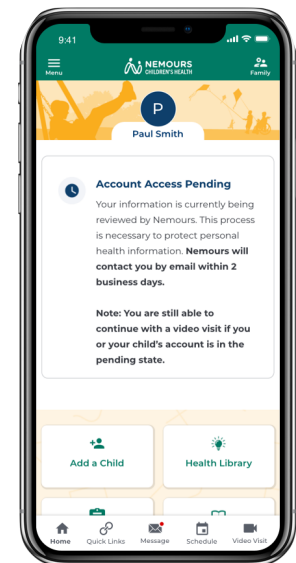
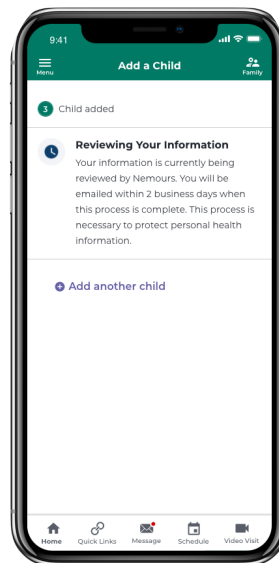
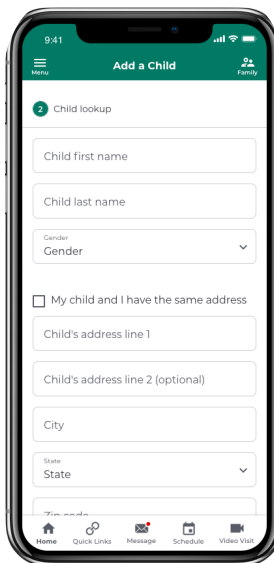
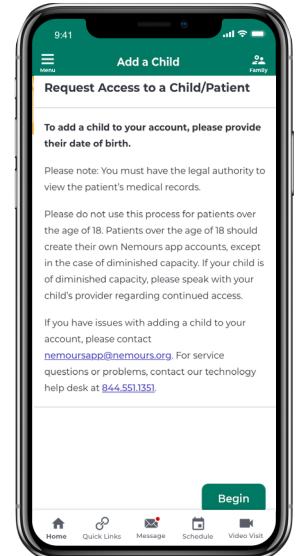
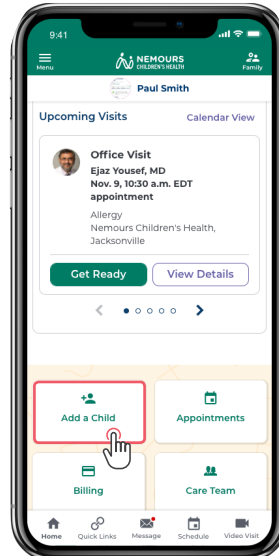


Prepárate para tu videovisita usando la aplicación de Nemours

Agrega a tu hijo

Ahora que has creado una cuenta, agrega a tu hijo.

1. Inicia sesión en la aplicación de Nemours.
2. Selecciona “Add a Child” (Agregar a un niño).
3. Sigue las indicaciones y completa la información
4. Si encontramos el nombre de tu hijo en nuestro sistema, puedes vincularse a ese niño.
5. Si el nombre de tu hijo no está en nuestro sistema, deberás agregar más información. La solicitud estará pendiente mientras verificamos la tutela).



¿Necesitas ayuda? Llama a nuestra línea de asistencia al 888.459.4087.